

第 21 章：

规范类交通标志

本章介绍的各种标志表明有相应的道路规章，因而**必须**遵守。

规范类标志表示司机**必须**遵照的路线，以及要求或禁止采取的行动。此类标志通常为圆形，并具有白底、红边，黑色符号或字母。指示车辆在交叉路口处的规定方向的强制性规范类标志为蓝白相间。



停



让



让



学校交通指挥员
停车标志



禁止左转



禁止入内



禁止右转



禁止泊车



畅通道



限速 30
公里/小时



限速 50
公里/小时



限速 60
公里/小时



限速 80
公里/小时



限速 100
公里/小时



限速 120
公里/小时



出租车候客站



大型车辆禁止入内（视车重而定）



禁止调头



禁止超车




限高



步行街



准许泊车



盘式泊车信息牌



区域限制 - 大车不得停泊



限制区终止

交叉路口强制性标志（蓝白相间）



前方左转



前方右转



左转



右转



从左右两侧通行



直行



靠右



靠左

道路工程人工交通管控标志



行人禁止进入电车轨道



停




可使用 Go 或 Téigh (行)



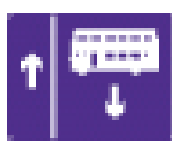
货车禁止入内（视车轴数量而定）




左侧顺向巴士车道



右侧顺向巴士车道



逆向巴士车道



左侧有轨电车道



右侧有轨电车道




自行车道起始



自行车道终止



电子可变速限标志 (仅限隧道)



在隧道内，货车不得使用右侧车道 (视车轴数量而定)



电子定时限速标志



学校电子定时限速标志



有轨电车专用街道




有轨电车与出入专用街道




巴士专用街道


隧道行车道管制标志




行 (车道开放)



停 (车道关闭)



换到左侧车道



换到右侧车道