

Глава 19:

УВАЖЕНИЕ К ДРУГИМ УЧАСТНИКАМ ДОРОЖНОГО ДВИЖЕНИЯ

Эта глава рассчитана на водителей механических транспортных средств и основана на информации о вопросах вождения, изложенной в Главе 5. Транспортным средствам не предоставляется преимущество в движении перед остальными участниками дорожного движения, поэтому, в целях безопасности, Вам **следует** водить с осторожностью. Это означает ожидать неожиданного и уступать, при необходимости, дорогу другим участникам дорожного движения. К некоторым действиям, которые Вы должны предпринять при нормальных условиях, относятся:

- уступить дорогу карете скорой помощи, пожарной машине или полицейскому автомобилю,
- следить за детьми, появляющимися из-за машин, и останавливаться перед ними, и
- подождать, пока транспортное средство начнет левый поворот, перед Вашим выездом из боковой дороги.

Для обеспечения безопасности всех участников дорожного движения, Вы должны знать о своей ответственности перед:

- пешеходами, детьми, пожилыми людьми, людьми с ограниченными возможностями и инвалидами,
- велосипедистами и мотоциклистами, и
- любым гужевым транспортом на дороге.

Пешеходы

Как водитель, Вы **не должны** подвергать риску пешеходов. В частности, Вы **должны** уступить дорогу пешеходам:

- на переходе «зебра» (даже, если они только ожидают перехода),
- на переходе «пеликан», когда мигает желтый свет,
- переходящим дорогу, если Вы трогаетесь с места (например, у светофора или с парковочного участка), и
- на перекрестке, если они начали переходить дорогу.

Следите за пешеходами, которые могут попытаться неожиданно перейти дорогу между припаркованными транспортными средствами. Особое внимание уделяйте пожилым людям, людям с ограниченными возможностями и детям. Следите за пешеходами, которые направляются к автобусу или выходят из него.

ПОМНИТЕ

Ехать полностью или частично вдоль тротуара или через него - это нарушение, кроме случаев подъезда или отъезда от здания или участка сзади него.

Дети

По своей природе дети менее опытны, чем другие люди, в использовании дороги, поэтому Вам **следует** делать скидку на их поведение.

Проявляйте внимание, когда Вы:

- едете вдоль тротуаров, на которых находятся маленькие дети,
- выезжаете из боковых входов или подъездных дорожек,
- едете по участку стоянки автомобилей, и
- двигаетесь задним ходом, в частности, там, где есть маленькие дети. Вы не можете видеть в зеркало маленького ребенка за Вашим транспортным средством. Если у Вас есть какие-либо сомнения, выйдите и проверьте.


Школы

Не паркуйтесь у входа в школу. Бездумная парковка может сбить с толку родителей и детей или заблокировать вход/выход из школы. Она также может вынудить детей выйти на дорогу, чтобы обойти Ваше транспортное средство.

Если Ваше транспортное средство блокирует тротуар или велосипедную дорожку, это является нарушением.

Вам также **следует** проявлять осторожность возле школьных автобусов, особенно обгоняя их, и следить за детьми, которые их обходят или выходят из них. Школьные автобусы четко помечены специальными знаками.

Никогда не оставляйте место сомнениям. Если Вы видите школьников, особенно маленьких детей, Вы можете воспользоваться звуковым сигналом для обозначения своего присутствия.



Проявляйте осторожность возле детей, едущих на велосипедах. Особая бдительность необходима возле школы, где может появиться группа велосипедистов. Помните, что очень трудно предугадать равновесие и поведение маленького велосипедиста.

Школьные дорожные инспекторы

Старшие школьные инспекторы обеспечивают безопасные участки пересечения дороги для детей за пределами школы и возле нее. На них надеты шляпа и пальто с элементами светоотражающего материала. Инспекторы держат специальный знак и могут останавливать транспорт, в соответствии с законом.

Когда инспектор поднимает знак «Стоп» (показан ниже слева), Вы **должны** остановиться и стоять до тех, пока:

- школьники не перейдут дорогу,
- знак не будет опущен, и
- школьный инспектор не вернется на тротуар.



Младшие школьные дорожные инспекторы

Младшие школьные дорожные инспекторы являются учениками старших классов начальных школ, которые работают группами по шесть человек и выполняют те же функции, что и старший школьный дорожный инспектор. Когда они хотят остановить транспорт, они подают сигнал транспорту, движущемуся по обеим сторонам дороги. После остановки транспорта, инспекторы занимают свое положение и направляют младших детей, которые переходят дорогу. Все транспортные средства **должны** стоять на месте, пока младшие инспекторы не вернутся на тротуар.

Никогда не паркуйтесь в месте, закрывающем обзорность инспектору. Школьные инспекторы **должны** иметь возможность четко видеть дорогу для надлежащего и безопасного выполнения своих обязанностей.



Велосипедисты и мотоциклисты

Никогда не подвергайте опасности велосипедистов или мотоциклистов и знайте свою обязанность учитывать их. Они особенно уязвимы в случае аварии.

В частности, следите за велосипедистами и мотоциклистами:

- на перекрестках,
- в местах, где велосипедная дорожка сливается с дорогой,
- при изменении полосы движения,

- при открытии дверей для выхода из транспортного средства,
- при остановке и повороте, особенно левом, и
- при движении задним ходом.

Лучший способ соблюдать осторожность возле велосипедистов и мотоциклистов – смотреть в зеркала и проверять «мертвые» зоны.

Обгон

Никогда не подрезайте велосипедистов или мотоциклистов, обгоняя их. Дайте им достаточно места, особенно:

- в дождливую или ветреную погоду,
- в гололедицу,
- когда они начинают движение. Велосипедисты, как правило, раскачиваются, пока не наберут скорость, и
- при плохом дорожном покрытии. Велосипедистам и мотоциклистам придется объезжать выбоины.

Поворот налево


Поворачивая налево, следите за велосипедистами и водителями мопедов, движущимися близко к обочине перед Вами или выезжающими с левой стороны. Не обгоняйте велосипедиста, подъезжая к перекрестку, если Вы поворачиваете налево. Велосипедист может продолжать движение прямо.

Поворот направо

Поворачивая направо через промежуток во встречном транспорте (например, на перекрестке с желтым блоком), следите за велосипедистами, которые могут подниматься вверх с внутренней стороны поворота дороги (в центре дороги) или двигаться по велосипедной дорожке или полосе для движения автобусов в противоположном направлении в дальней части дороги. Также смотрите в зеркала на предмет наличия мотоциклистов, которые могут Вас обгонять при подъезде к повороту.

Велосипедные дорожки и места стоянки


Не паркуйтесь на велосипедных дорожках и не двигайтесь по ним. Перед открытием дверей припаркованного транспортного средства посмотрите в зеркала, чтобы проверить, нет ли приближающихся справа велосипедистов и мотоциклистов, и дать им достаточно места для проезда.



Движение животных

Всегда снизьте скорость и приготовьтесь остановиться при приближении к животным или обгоняя их. Если погонщик скота подал сигнал снизить скорость или остановиться, Вы **должны** выполнить это требование. Избегайте использования звукового сигнала, если перед Вами находятся животные, поскольку это может их испугать.


Если Вы едете по дороге, где часто встречаются животные, Вы увидите один из предупреждающих знаков, показанных ниже.



Скот и сельскохозяйственные животные



Олени или дикие животные



Овцы